

SECRETARÍA DE SALUD DE BAJA CALIFORNIA SUR  
INSTITUTO DE SERVICIOS DE SALUD DE BAJA CALIFORNIA SUR  
DIRECCIÓN DE SERVICIOS DE SALUD  
SUBDIRECCIÓN DE EPIDEMIOLOGÍA

INFORME SEMANAL DE COVID-19, INFLUENZA Y OTROS VIRUS RESPIRATORIOS,  
BAJA CALIFORNIA SUR, TEMPORADA ESTACIONAL 2025-2026

Corte: Semana epidemiológica 16-2026 (19 al 25 de abril de 2026)

Se informan los casos confirmados de COVID-19, Influenza y Otros Virus Respiratorios (OVR en 10 Unidades de Salud Monitoras de Enfermedad Respiratoria Viral (USMER) en Baja California Sur (BCS) en el acumulado de la temporada estacional 2025-2026 (semanas epidemiológicas 40-2025 a 20-2026).-

- En la temporada estacional 2025-2026, a nivel estatal se notificaron **1,571 casos sospechosos de Enfermedad Respiratoria Viral**: Enfermedad Tipo Influenza (ETI) e Infección Respiratoria Aguda Grave (IRAG), en las USMER.
- Los casos sospechosos tuvieron una proporción de personas del sexo femenino de 50% con respecto a 50% masculinos; los casos tienen una **edad promedio de 37.2 años y la mediana es de 35 años**.

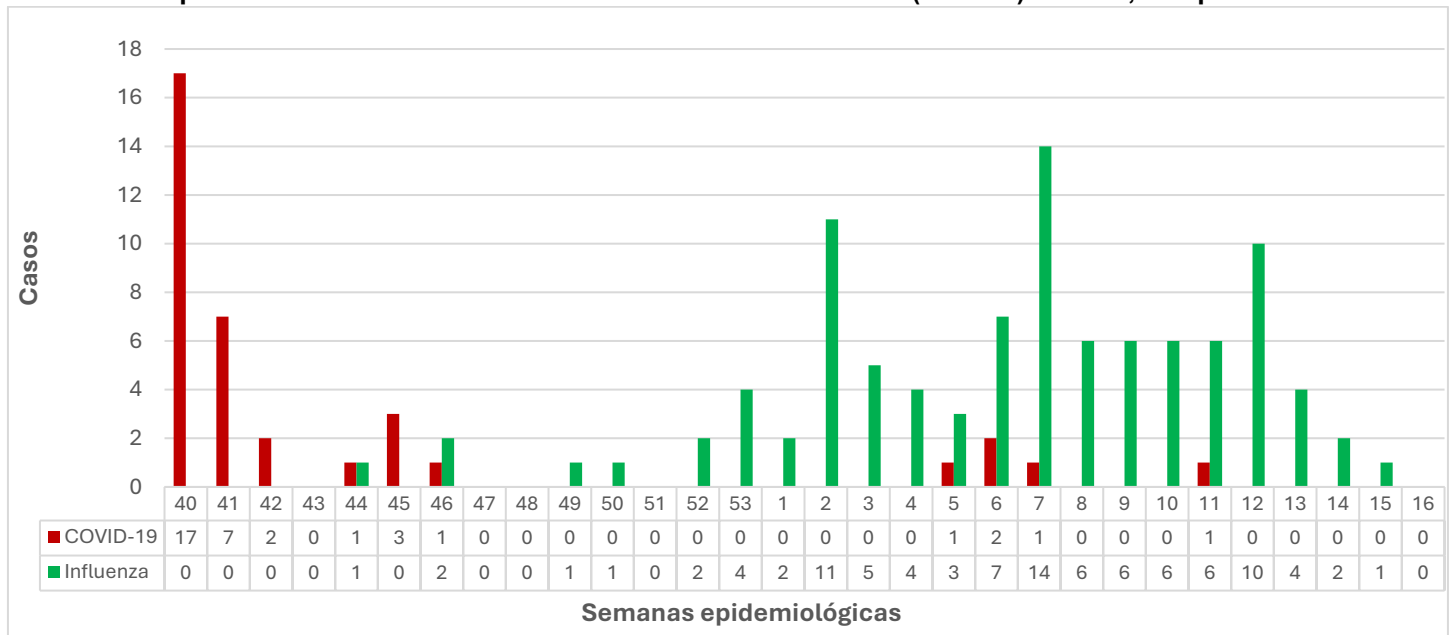
Casos y defunciones positivas a COVID-19 e Influenza en USMER BCS, Temporada 2025-2026

| Municipio  | Casos de COVID-19 | Defunciones por COVID-19 | Casos de Influenza | Defunciones por Influenza |
|------------|-------------------|--------------------------|--------------------|---------------------------|
| Comondú    | 3                 | 0                        | 3                  | 0                         |
| La Paz     | 18                | 1                        | 38                 | 5                         |
| Los Cabos  | 15                | 0                        | 57                 | 1                         |
| Loreto     | 2                 | 0                        | 0                  | 0                         |
| Mulegé     | 0                 | 0                        | 0                  | 0                         |
| <b>BCS</b> | <b>36</b>         | <b>1</b>                 | <b>98</b>          | <b>6</b>                  |

Fuente: SS/DGE/SINAVE/ Sistema de Vigilancia Epidemiológica de Enfermedades Respiratorias (SISVER)

- **COVID-19**: predominio del sexo femenino (61%) vs. masculino (39%); edad media: 37 años, mediana: 40.2 años.
- **Influenza**: predominio del sexo masculino (53%) vs. femenino (4); edad media: 40 años, mediana: 41.4 años.

Casos positivos de COVID-19 e Influenza en Unidades Centinela (USMER) en BCS, Temporada 2025-2026

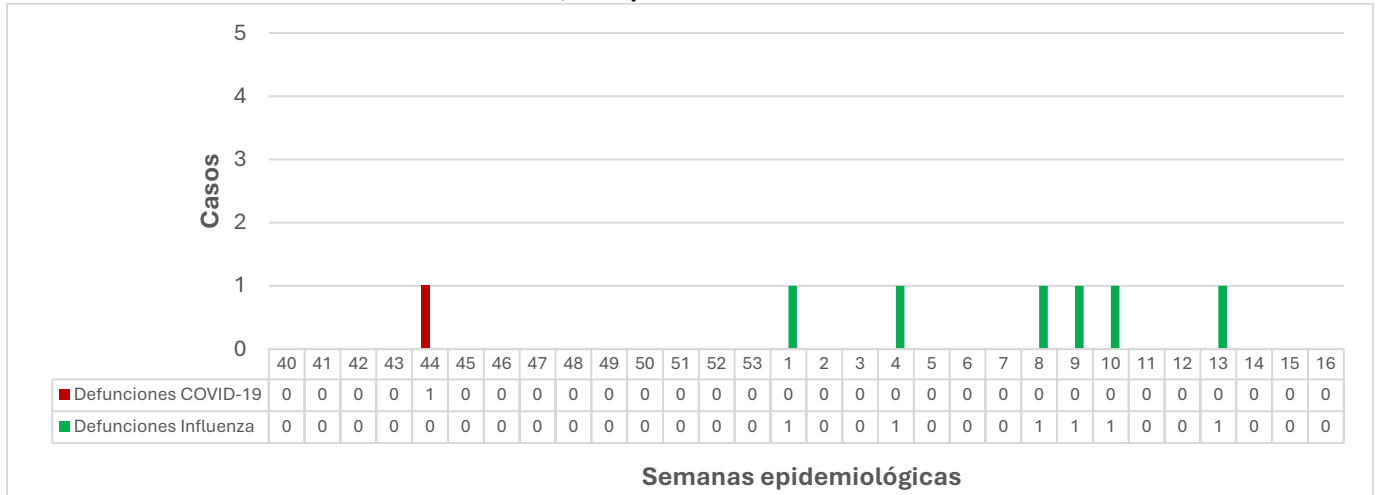


Fuente: SS/DGE/SINAVE/ Sistema de Vigilancia Epidemiológica de Enfermedades Respiratorias (SISVER)

- En 2026, COVID-19 mantiene una circulación mínima, mientras que influenza se posiciona como el virus predominante. No obstante, en semanas recientes se observa una tendencia a la disminución, consistente con el cierre de la temporada.



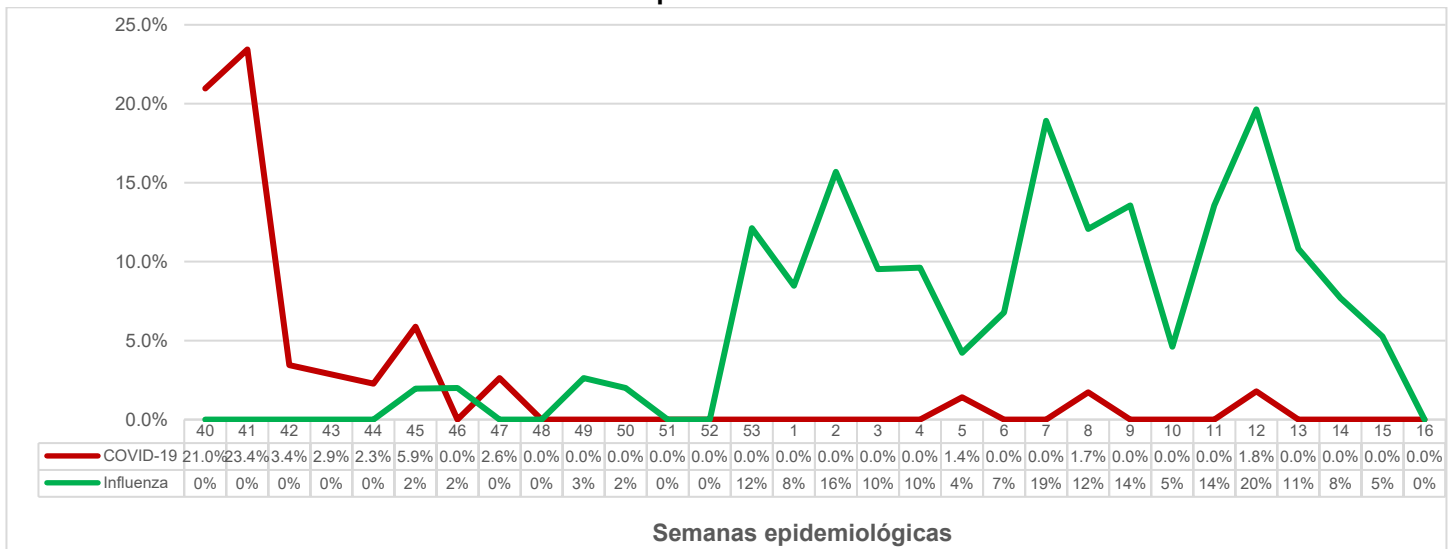
### Defunciones por COVID-19 e Influenza en Unidades Centinela (USMER) por semana epidemiológica en BCS, Temporada 2025-2026



Fuente: SS/DGE/SINAVE/ Sistema de Vigilancia Epidemiológica de Enfermedades Respiratorias (SISVER)

- En la temporada 2025-2026 se reporta 1 defunción por COVID-19 (semana 44-2025) y 6 defunciones por Influenza (4 por el subtipo AH1N1, y 2 por el subtipo AH3N2), los decesos tenían una edad promedio de 70.8 años y una edad mediana de 76.5 años; ninguno contaba con antecedente de vacunación.

### Positividad de pruebas PCR de COVID-19 e Influenza en Unidades Centinela (USMER) en BCS, Temporada 2025-2026



Fuente: SS/DGE/SINAVE/Sistema de Vigilancia Epidemiológica de Enfermedades Respiratorias (SISVER)

- La positividad de COVID-19 es reducida, mientras que la positividad de Influenza incrementó en las semanas recientes.

### Casos de Infecciones Respiratorias Agudas y Neumonías en BCS, SE-14/2025 vs SE-14/2026

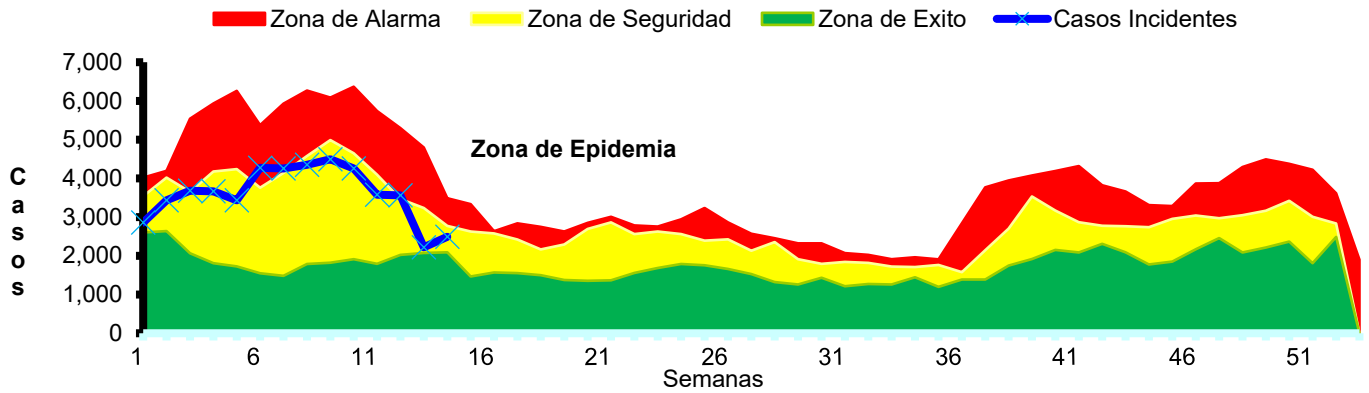
| Padecimiento   | Casos  |        | Diferencia (%) |
|--|--------|--------|----------------|
|  | 2024   | 2025   |                |
| Infecciones respiratorias agudas (J00-J06, J20, J21 EXCEPTO J02.0 Y J03.0) | 64,756 | 50,553 | -21.9%         |
| Neumonías y Bronconeumonías (J12-J18 EXCEPTO J18.2, J13 y J14)             | 485    | 492    | 1.4%           |

Fuente: SS/DGE/SINAVE/Sistema de Notificación Semanal de Casos Nuevos (SUAVE).



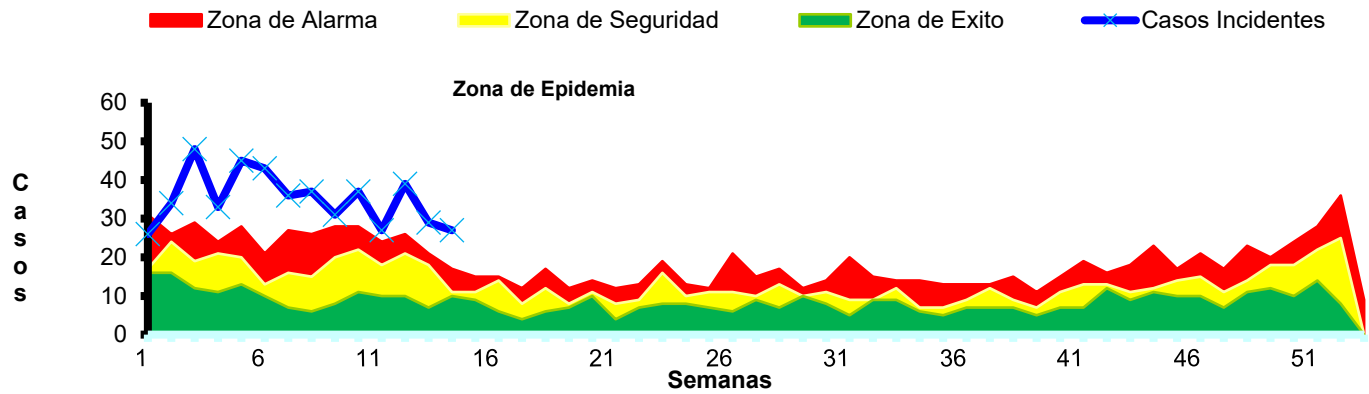


### Canal endémico de Infecciones Respiratorias Agudas en BCS, SE-14/2026



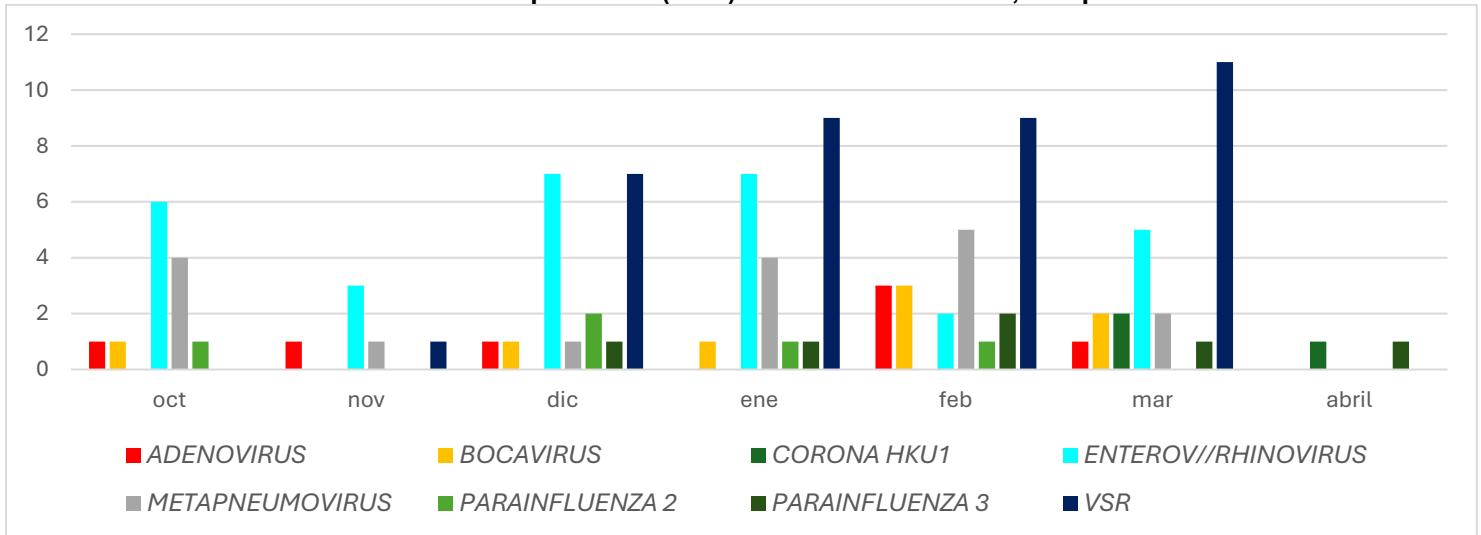
Fuente: SS/DGE/SINAVE/Sistema de Notificación Semanal de Casos Nuevos (SUAVE)

### Canal endémico de Neumonías/Bronconeumonías en BCS, SE-14/2026



Fuente: SS/DGE/SINAVE/Sistema de Notificación Semanal de Casos Nuevos (SUAVE)

### Casos de Otros Virus Respiratorios (OVR) en el SISVER en BCS, Temporada 2025-2026



Fuente: SS/DGE/SINAVE/ Sistema de Vigilancia Epidemiológica de Enfermedades Respiratorias (SISVER)

- En la temporada 2025'2026, la vigilancia de otros virus respiratorios (OVR) evidencia el predominio del virus sincicial respiratorio (VSR), con un total de 37 casos acumulados en el periodo.

